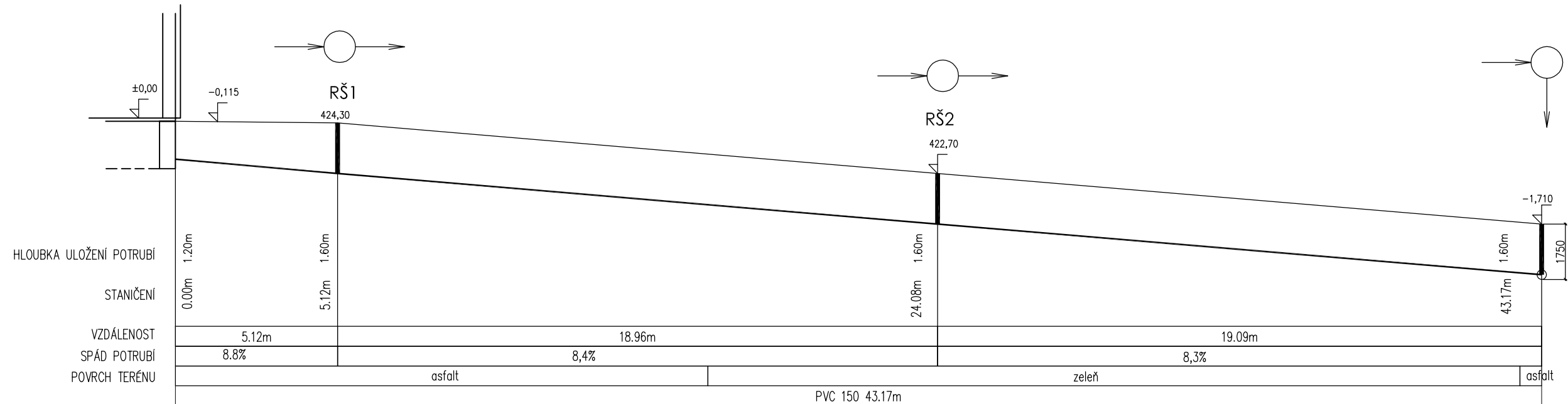
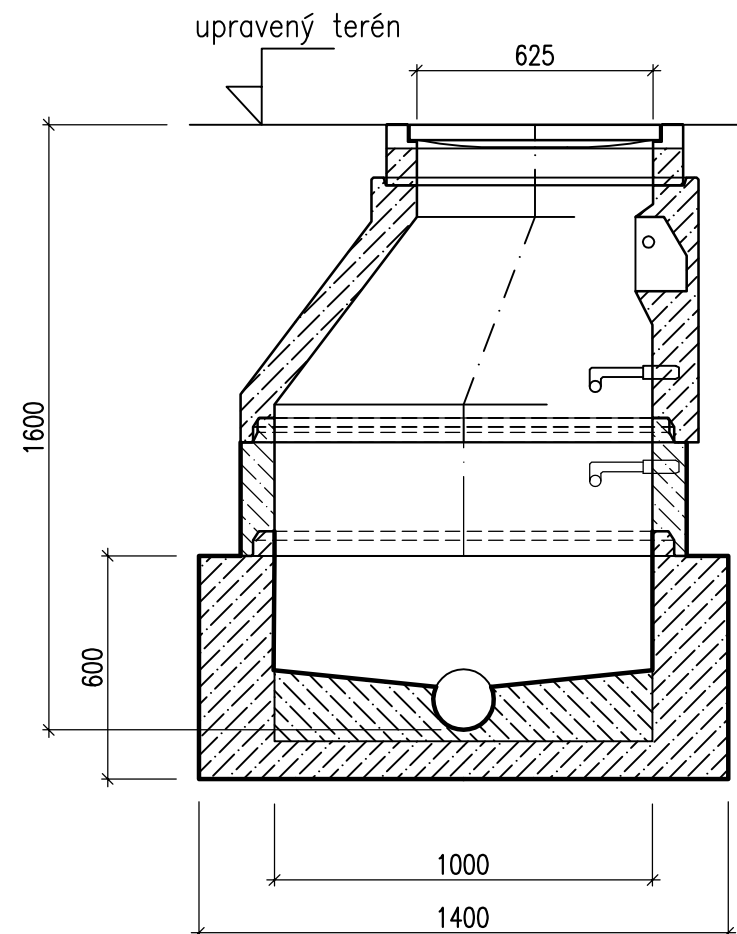


NAPOJENÍ DO STÁV. ŠACHTY



PŘÍPOJKA KANALIZACE REVIZNÍ ŠACHTA

1:20



Kanalizační poklop d400,
víko s betonovou výplní

Přechodová skruž
TZK – Q 625/200/90 T

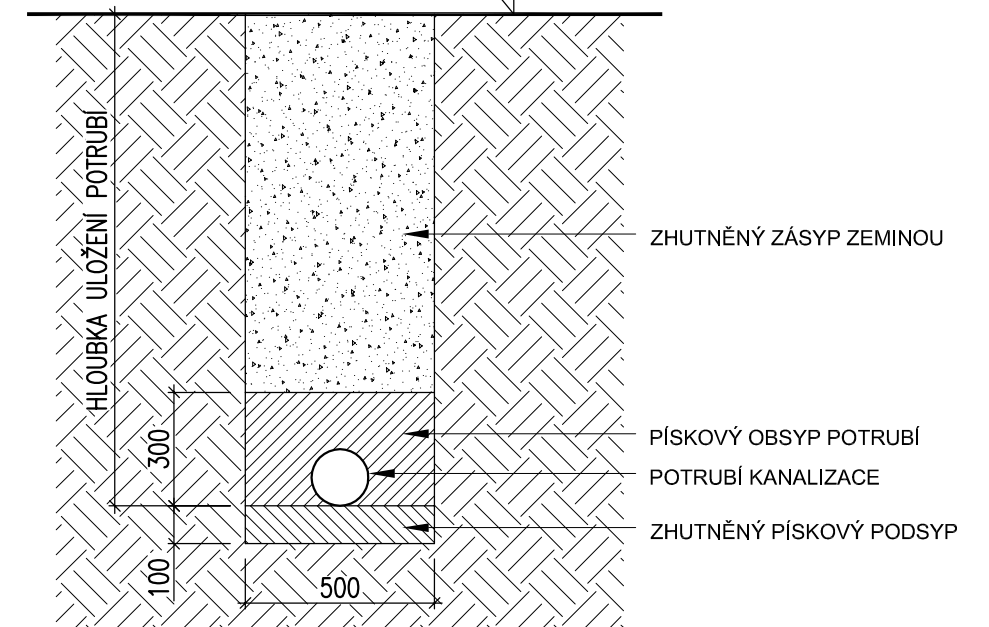
TBS - Q 300/1000/90

Betonové monolitické šachtové dno
betonované na místě stavby

PŘÍPOJKA KANALIZACE VZOROVÝ PŘÍČNÝ ŘEZ

1:20

TERÉN



Varská projektová s.r.o. <i>Husova 954 / 43, 360 17 Karlovy Vary</i>	Autorizovaný projektant: ing. Vladimír Holovský	Část: D Dokumentace technických a technologických zařízení			
	Vypracoval: Miroslav Kulatý	PŘÍPOJKA KANALIZACE PODÉLNÝ PROFIL, VZOROVÉ ŘEY			
Stavebník: Město Nové sedlo, Masarykova 502, 357 34 Nové Sedlo					
Stavba: HALA U SBĚRNÉHO DVORA na p.č. st.534/5, a 1176/14, k.ú. Nové Sedlo u Lokte	Měřítko: 1:150 1:20	Datum: 12/2020	Stupeň: PROVÁDĚČÍ DOKUMENTACE	Číslo kopie:	Číslo výkresu: D 1.4.1.b 4